

УПРАВЛЕНИЕ ФЕДЕРАЛЬНОЙ СЛУЖБЫ  
ГОСУДАРСТВЕННОЙ СТАТИСТИКИ  
ПО ХАБАРОВСКОМУ КРАЮ, МАГАДАНСКОЙ  
ОБЛАСТИ, ЕВРЕЙСКОЙ АВТОНОМНОЙ ОБЛАСТИ  
И ЧУКОТСКОМУ АВТОНОМНОМУ ОКРУГУ

# Оперативные данные по индексу потребительских цен в Чукотском автономном округе



ноябрь 2022 года

# Оперативные данные по ИПЦ

Чукотский автономный  
округ

ноябрь 2022 года

- 01 Индекс потребительских цен
- 02 Индекс цен на отдельные группы и виды продовольственных товаров
- 03 Индексы цен на плодоовощную продукцию
- 04 Индексы цен на отдельные группы непродовольственных товаров
- 05 Индекс цен и тарифов на услуги
- 06 Индекс цен на топливо моторное

# ИНДЕКСЫ ПОТРЕБИТЕЛЬСКИХ ЦЕН

ноябрь 2022 г. в % к предыдущему месяцу



ИПЦ **100,20**



Все товары **100,25**



Продовольственные товары **100,44**



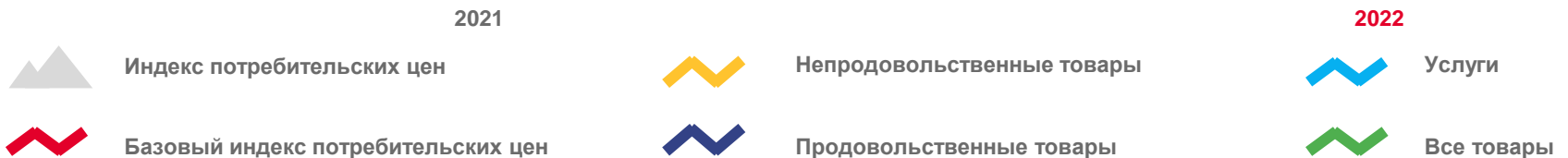
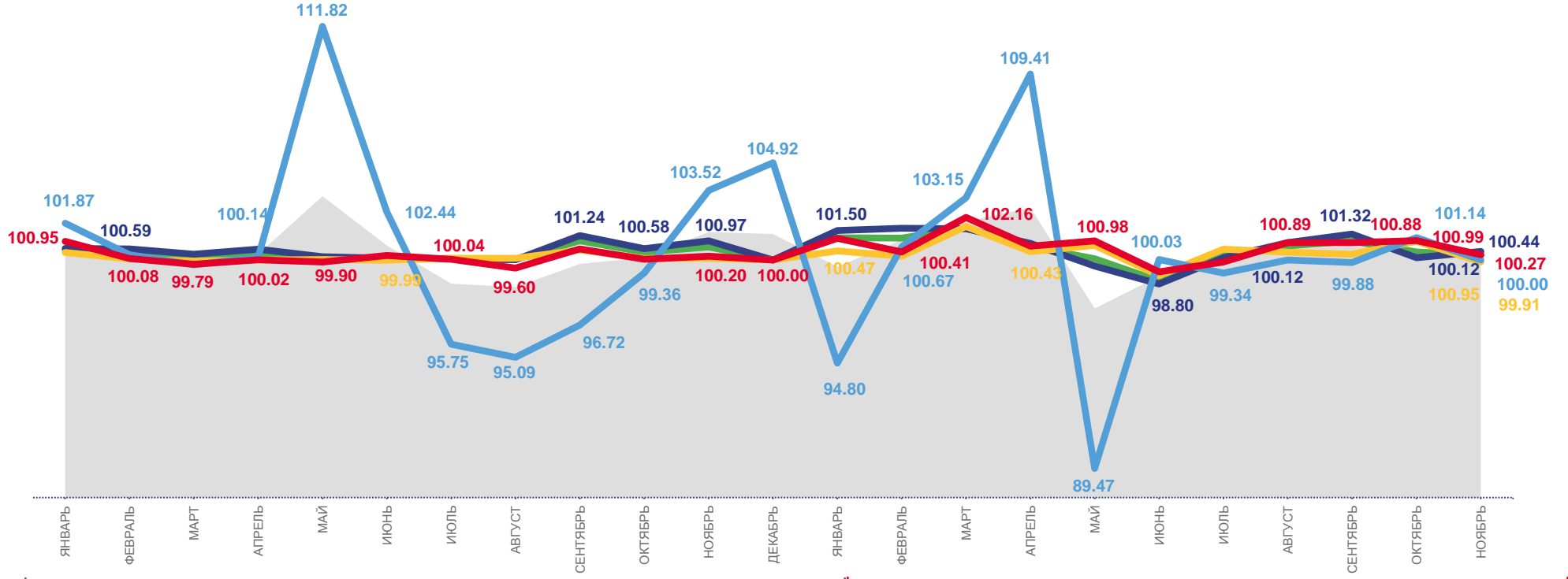
Непродовольственные товары **99,91**



Услуги **100,00**



Базовый ИПЦ **100,27**



# ИНДЕКСЫ ПОТРЕБИТЕЛЬСКИХ ЦЕН

ноябрь 2022 г. в % к декабрю предыдущего года



ИПЦ **104,15**



Все товары **106,36**



Продовольственные товары **107,12**



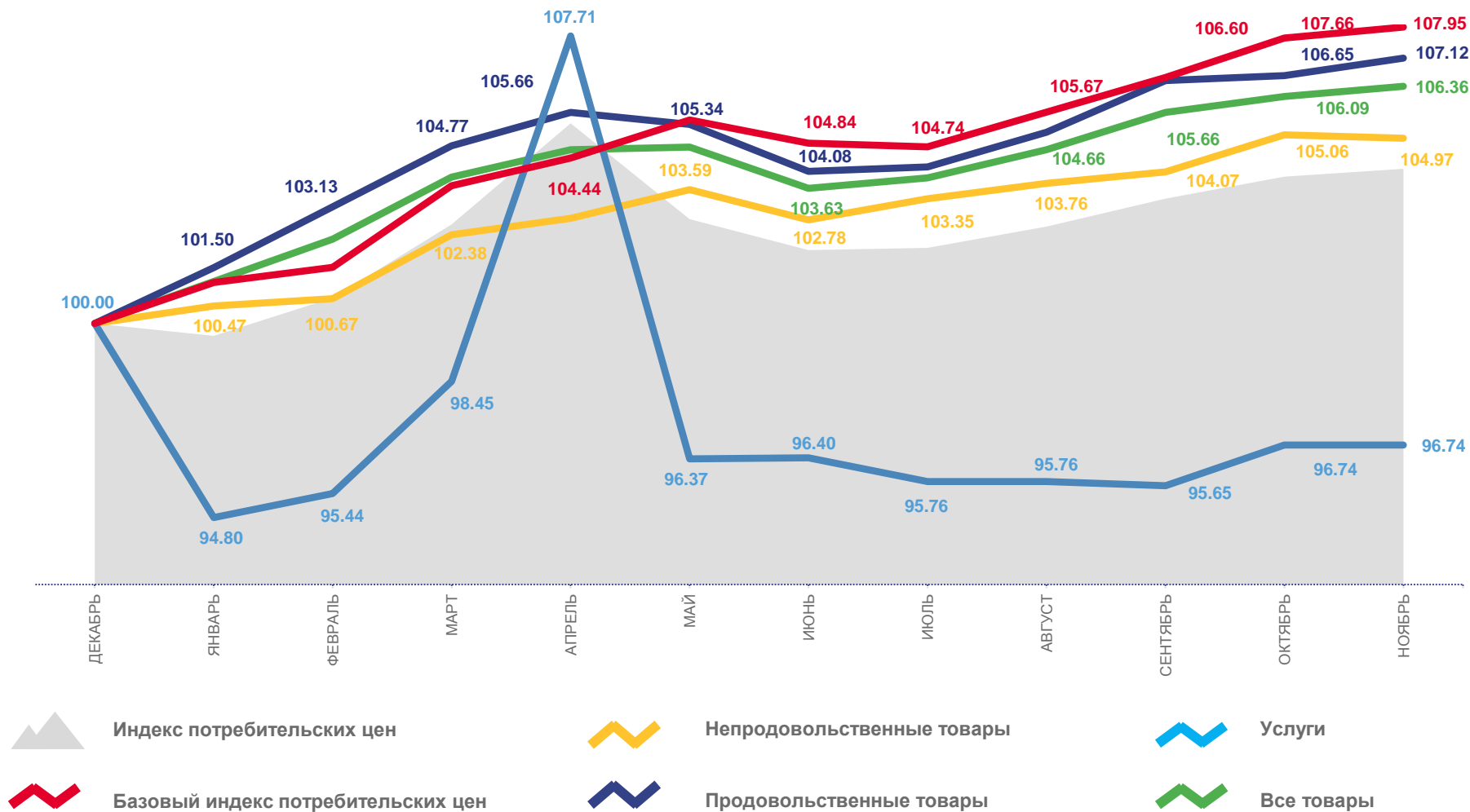
Непродовольственные товары **104,97**



Услуги **96,74**



Базовый ИПЦ **107,95**



# ИНДЕКСЫ ЦЕН НА ОТДЕЛЬНЫЕ ГРУППЫ И ВИДЫ ПРОДОВОЛЬСТВЕННЫХ ТОВАРОВ

ноябрь 2022 г. в % к предыдущему месяцу



**100,44**

Продовольственные товары



**100,00**

Молоко и молочная продукция



**102,77**

Кондитерские изделия



**100,00**

Масло подсолнечное



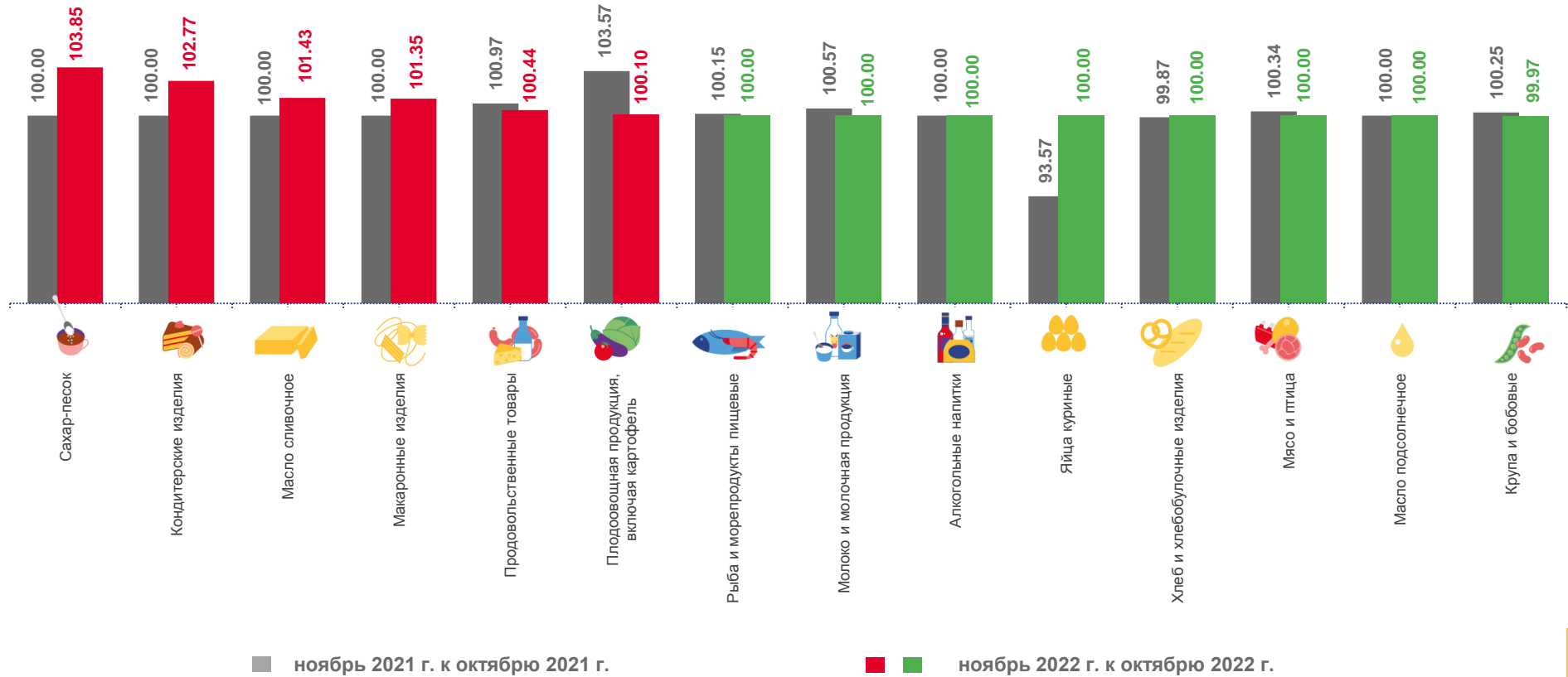
**103,85**

Сахар-песок



**100,10**

Флодоовощная продукция, включая картофель



# ИНДЕКСЫ ЦЕН НА ОТДЕЛЬНЫЕ ГРУППЫ И ВИДЫ ПРОДОВОЛЬСТВЕННЫХ ТОВАРОВ

ноябрь 2022 г. в % к декабрю предыдущего года



**107,12**

Продовольственные товары



**118,38**

Молоко и молочная продукция



**116,99**

Кондитерские изделия



**103,68**

Масло подсолнечное



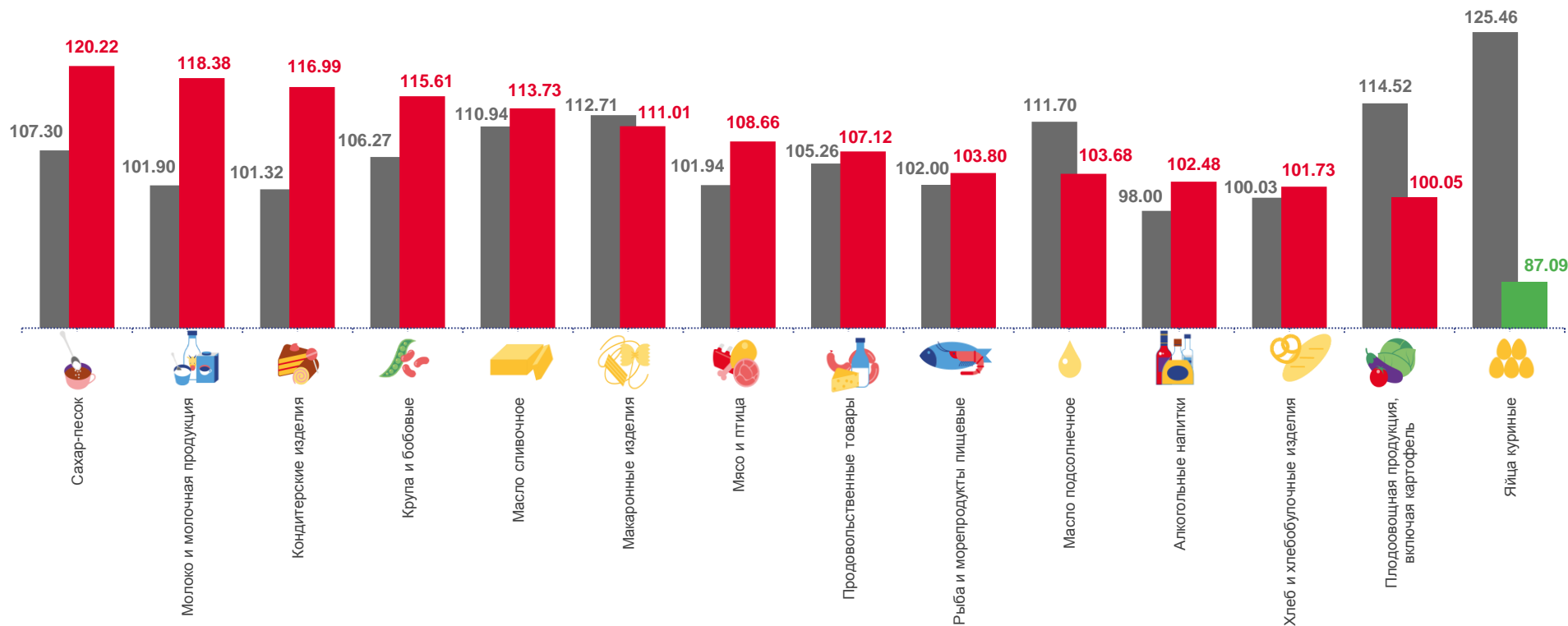
**120,22**

Сахар-песок



**100,05**

Флодоовощная продукция, включая картофель



■ ноябрь 2021 г. к декабрю 2020 г.

■ ■ ноябрь 2022 г. к декабрю 2021 г.



# ИНДЕКСЫ ЦЕН НА ПЛОДОВООЩНУЮ ПРОДУКЦИЮ

ноябрь 2022 г. в % к предыдущему месяцу



100,10

Фруитоовощная продукция,  
включая картофель



97,93

Огурцы свежие



100,17

Бананы



100,00

Апельсины



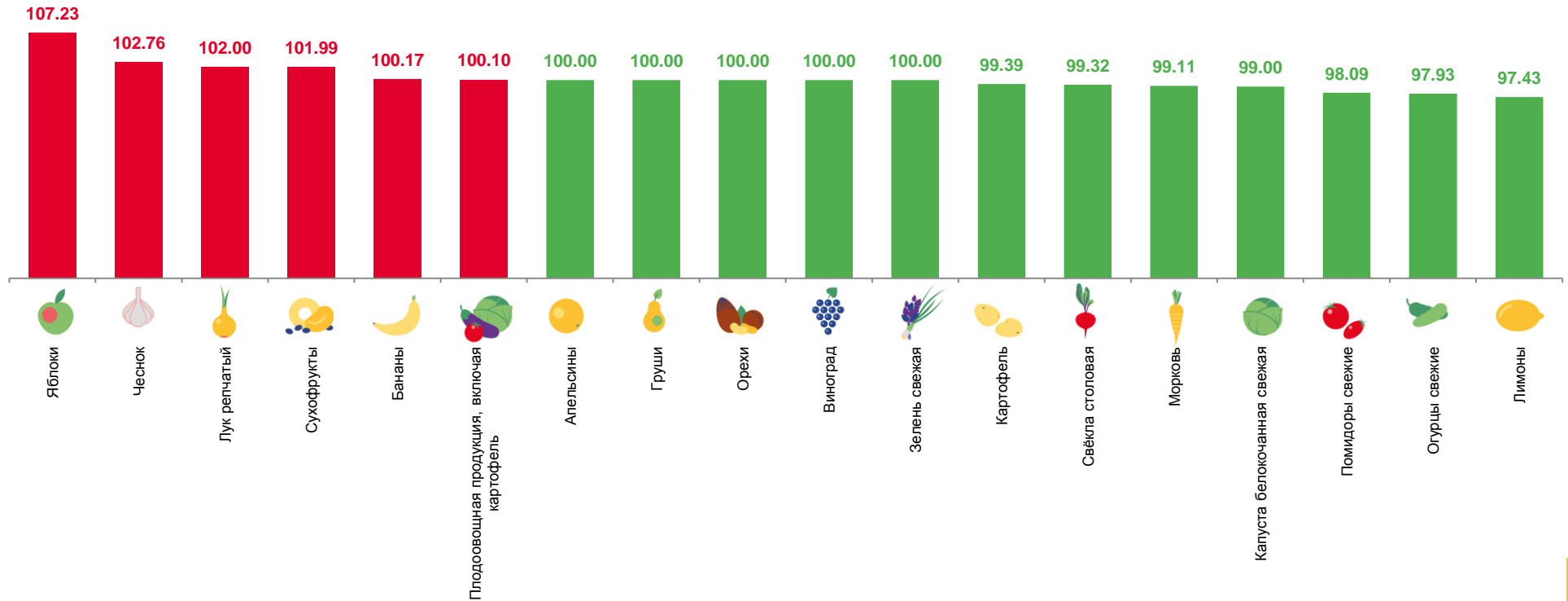
99,11

Морковь



102,00

Лук репчатый





## СРЕДНИЕ ЦЕНЫ НА ПЛОДООВОЩНУЮ ПРОДУКЦИЮ

ноябрь 2022 г., рублей за килограмм



Яблоки

**470,37**Помидоры  
свежие**586,45**

Лук репчатый

**217,81**

Лимоны

**697,59**

Картофель

**146,16**

Чеснок

**635,15**

Апельсины

**620,25**Свекла  
столовая**251,15**Зелень  
свежая**950,00**

Груши

**639,61**

Морковь

**229,04**

Орехи

**906,82**

Виноград

**903,68**Капуста  
белокачанная  
свежая**259,13**

Сухофрукты

**673,60**

Бананы

**519,00**Огурцы  
свежие**685,04**



# ИНДЕКСЫ ЦЕН НА ОТДЕЛЬНЫЕ ГРУППЫ НЕПРОДОВОЛЬСТВЕННЫХ ТОВАРОВ

ноябрь 2022 г. в % к предыдущему месяцу



Непродовольственные товары

99,91



Табачные изделия

100,00



Ткани

99,80



Медикаменты

100,27



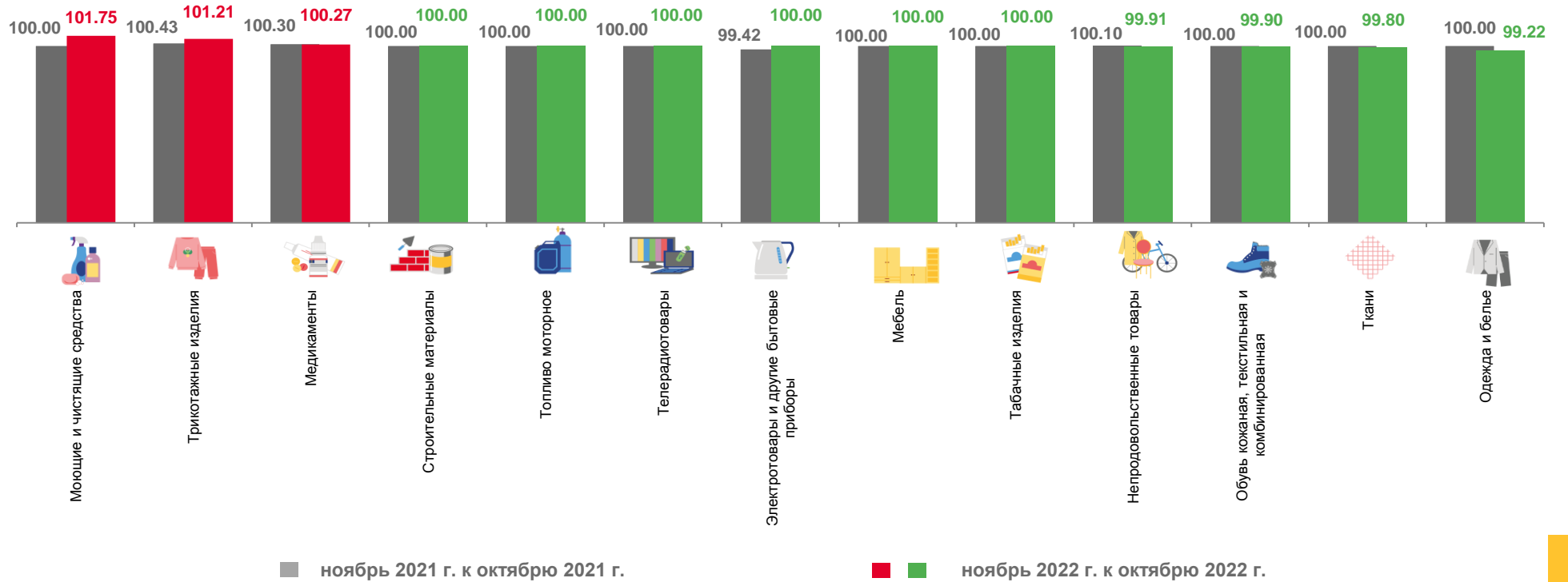
Электротовары и другие бытовые приборы

100,00




Телерадиотовары


100,00



# ИНДЕКСЫ ЦЕН НА ОТДЕЛЬНЫЕ ГРУППЫ НЕПРОДОВОЛЬСТВЕННЫХ ТОВАРОВ

ноябрь 2022 г. в % к декабрю предыдущего года

 **104,97**  
Непродовольственные товары

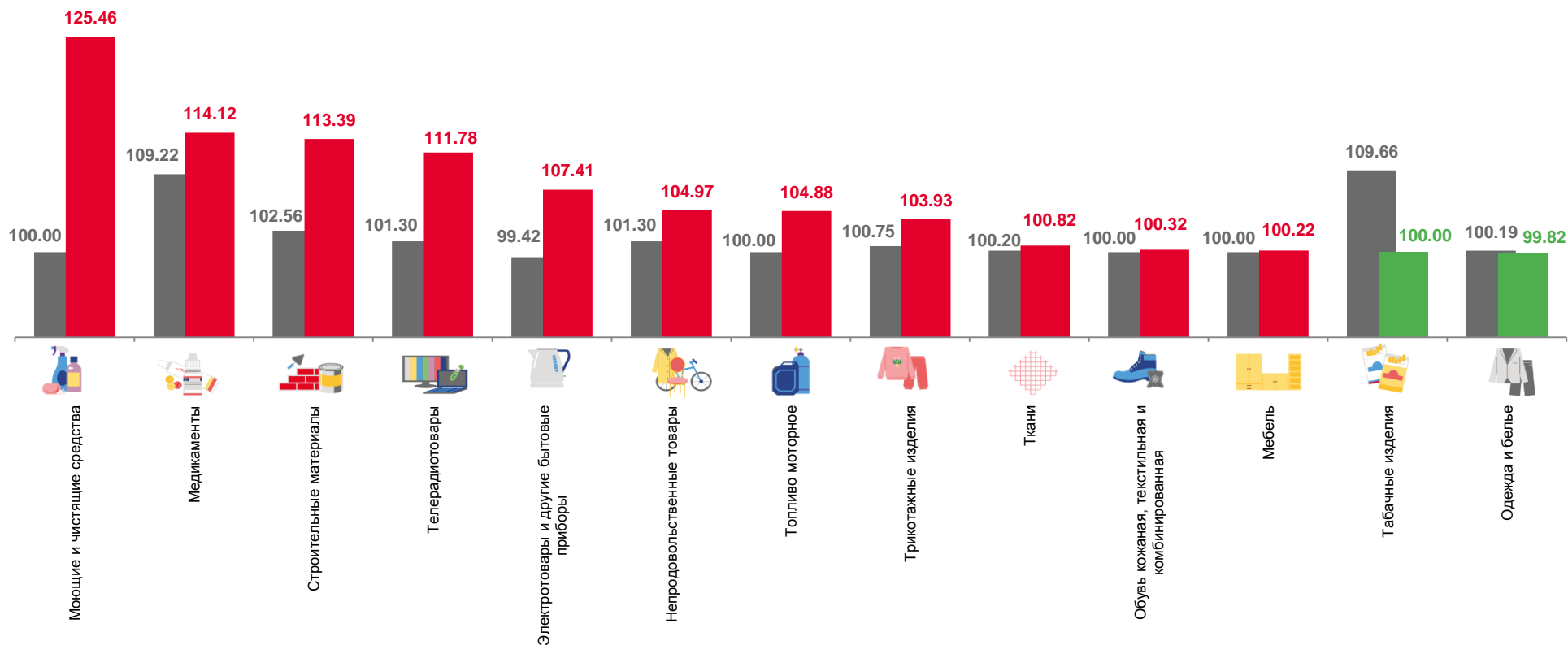
 **100,00**  
Табачные изделия

 **100,82**  
Ткани

 **114,12**  
Медикаменты

 **107,41**  
Электротовары и другие бытовые приборы

 **111,78**  
Телерадиотовары



■ ноябрь 2021 г. к декабрю 2020 г.


■ ■ ноябрь 2022 г. к декабрю 2021 г.





# ИНДЕКСЫ ЦЕН И ТАРИФОВ НА УСЛУГИ

ноябрь 2022 г. в % к предыдущему месяцу


 **100,00**  
Услуги

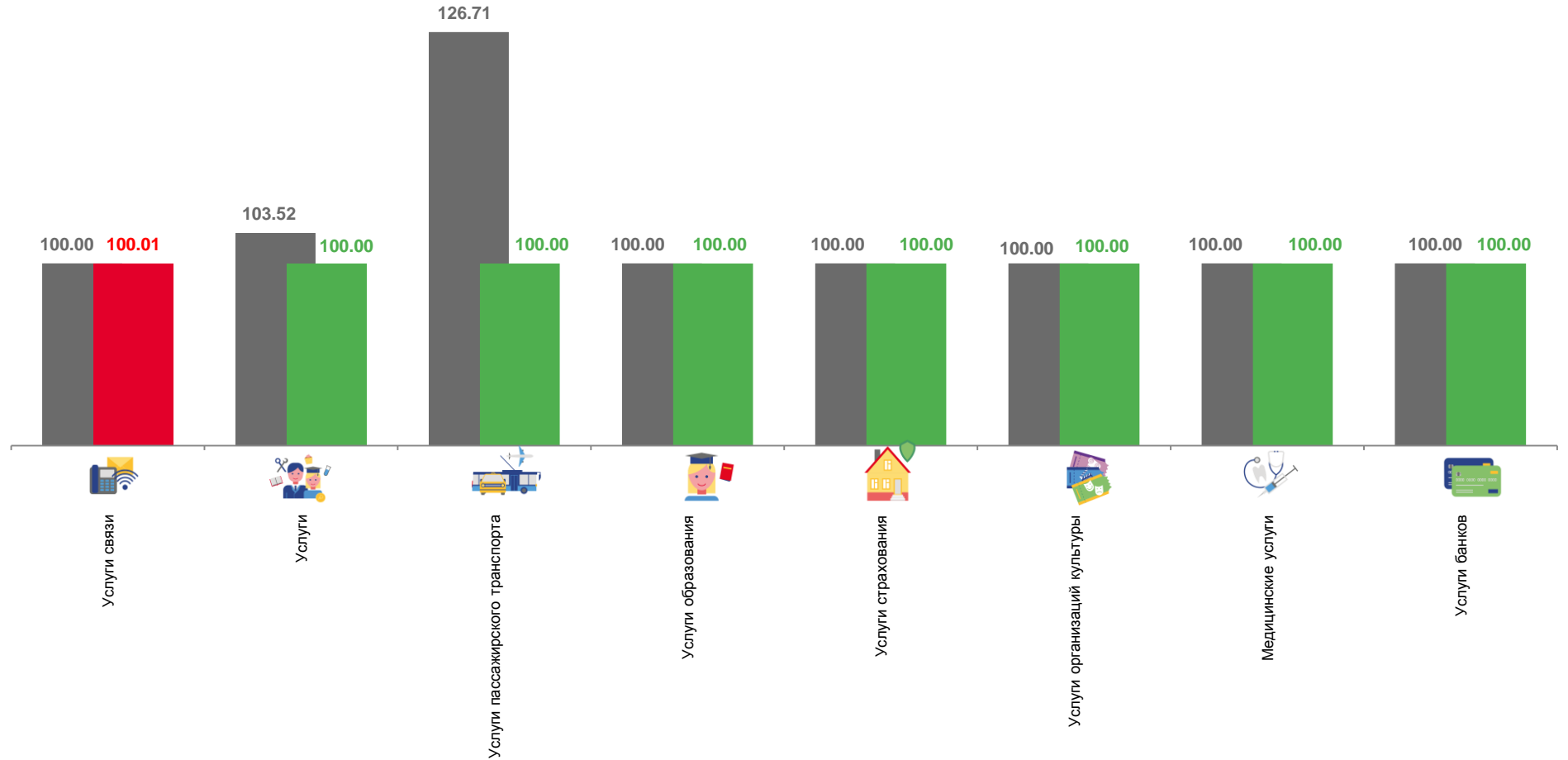
 **100,00**  
Услуги организаций культуры

 **100,00**  
Услуги страхования

 **100,00**  
Медицинские услуги

 **100,00**  
Услуги банков

 **100,00**  
Услуги образования



■ ноябрь 2021 г. к октябрю 2021 г.


■ ■ ноябрь 2022 г. к октябрю 2022 г.





# ИНДЕКСЫ ЦЕН И ТАРИФОВ НА УСЛУГИ

ноябрь 2022 г. в % к декабрю предыдущего года

 **96,74**  
Услуги

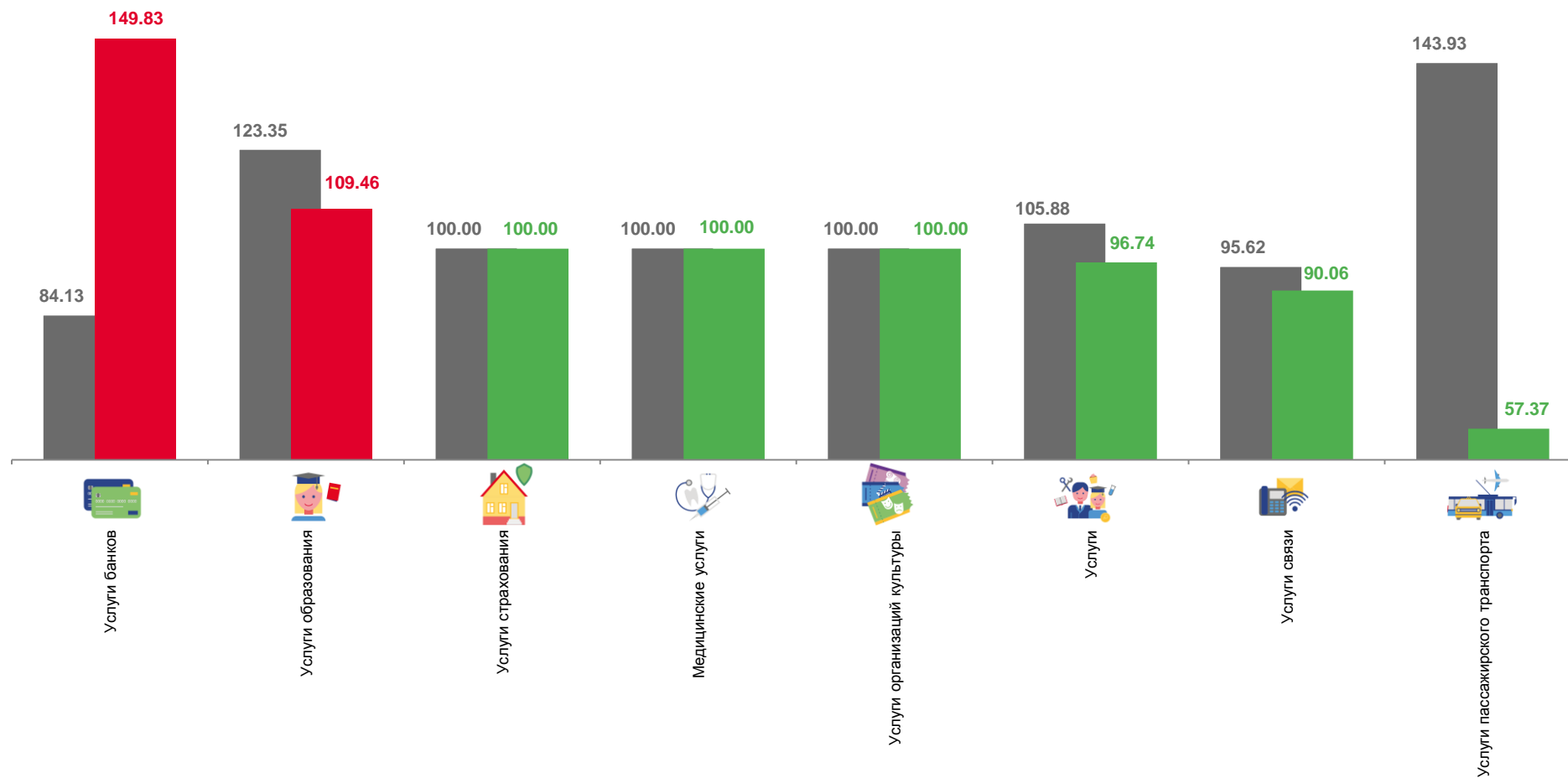
 **100,00**  
Услуги организаций культуры

 **100,00**  
Услуги страхования

 **100,00**  
Медицинские услуги

 **149,83**  
Услуги банков

 **109,46**  
Услуги образования



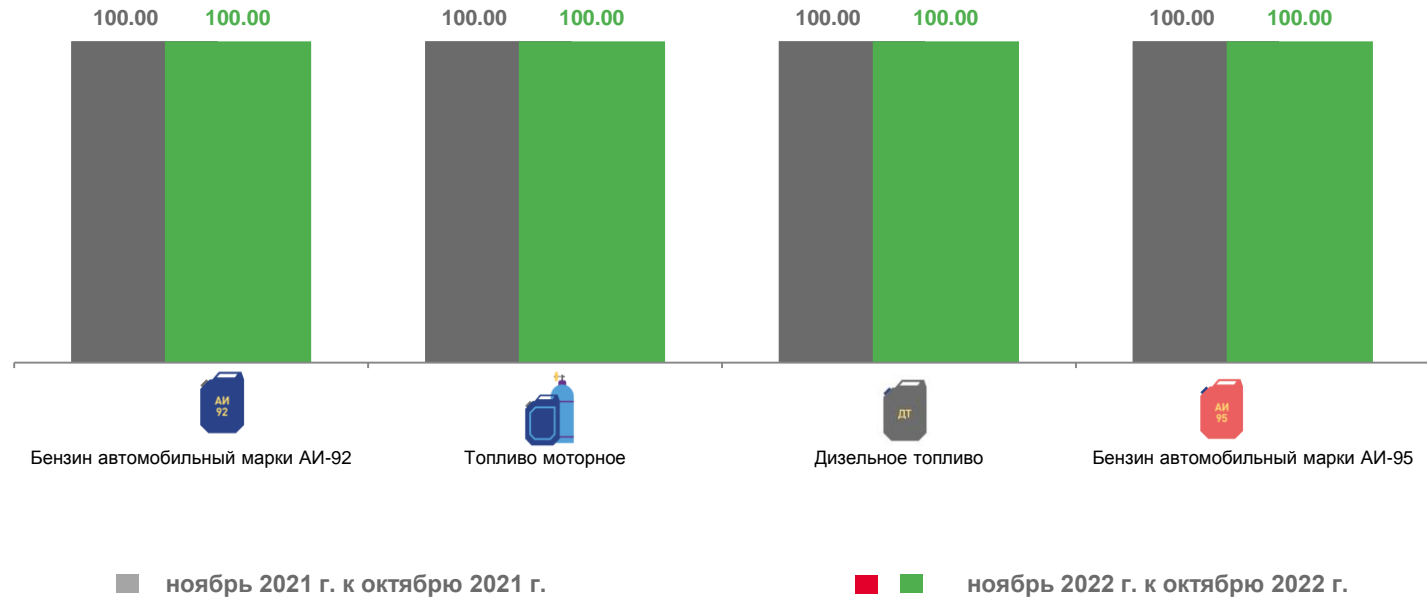
■ ноябрь 2021 г. к декабрю 2020 г.

■ ■ ноябрь 2022 г. к декабрю 2021 г.



# ИНДЕКСЫ ЦЕН НА ТОПЛИВО МОТОРНОЕ

ноябрь 2022 г. в % к предыдущему месяцу



# ИНДЕКСЫ ЦЕН НА ТОПЛИВО МОТОРНОЕ

ноябрь 2022 г. в % к декабрю предыдущего года



Топливо моторное

**104,88**



Дизельное топливо

**104,84**



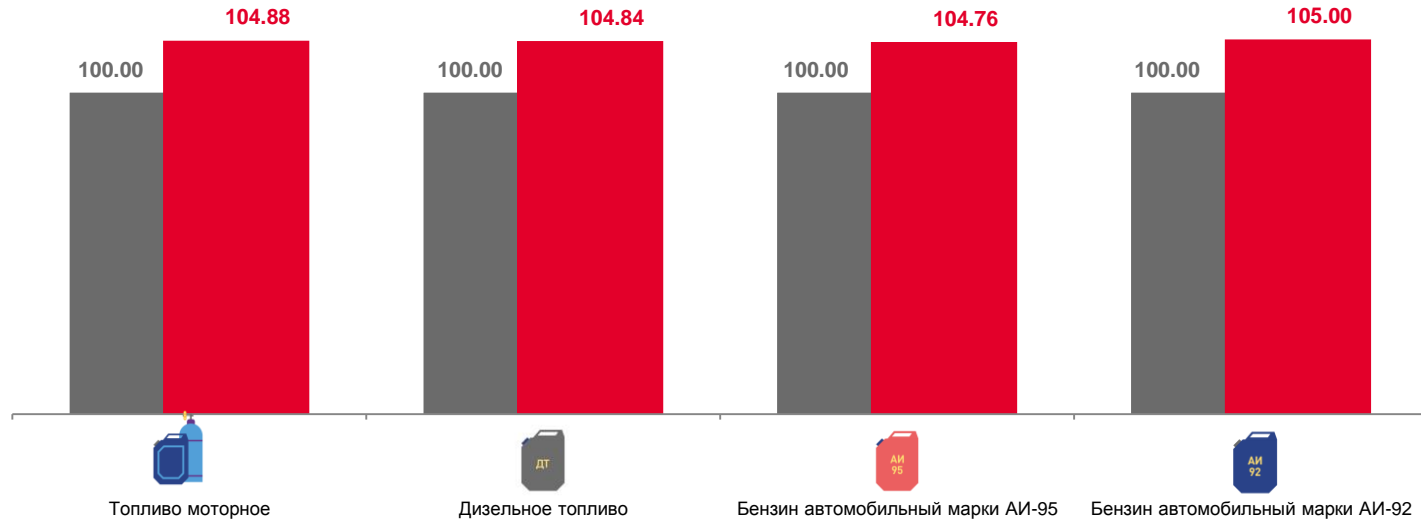
Бензин автомобильный марки АИ-95

**104,76**



Бензин автомобильный марки АИ-92

**105,00**



■ ноябрь 2021 г. к декабрю 2020 г.

■ ноябрь 2022 г. к декабрю 2021 г.

